
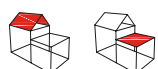

**NOUVEAU - NEU**


Lambda 0.029  
 I-I / BKZ E/RF3 cr  
 kg / m<sup>3</sup> 25  
 kPa ≥ 130

**TOSITHERM Graphite (029) - panneau EPS de toiture graphité - dim. 98 x 98 cm**
**TOSITHERM Graphit (029) - EPS Wärmedämmung Graphit - Dim. 98 x 98 cm**

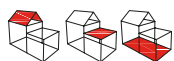
Art. n°	Epaisseur	Spécification	Pces/paq.	m <sup>2</sup> /paq.	Fr./m <sup>2</sup>
Art. Nr.	Stärke	Spezifikation	Stk./Pak.	m <sup>2</sup> /Pak.	Fr./m <sup>2</sup>
18736	80 mm	avec battue / gefälzt	6	5.76	21.30
18737	100 mm	avec battue / gefälzt	5	4.80	26.40
18738	120 mm	avec battue / gefälzt	4	3.84	31.20
18739	140 mm	avec battue / gefälzt	3	2.88	36.00
18740	160 mm	avec battue / gefälzt	3	2.88	41.30
18741	180 mm	avec battue / gefälzt	2	1.92	46.10
18742	200 mm	avec battue / gefälzt	2	1.92	50.90
18743	220 mm	avec battue / gefälzt	2	1.92	54.90
18744	240 mm	avec battue / gefälzt	2	1.92	59.90
18745	260 mm	avec battue / gefälzt	1	0.96	64.90
18746	280 mm	avec battue / gefälzt	1	0.96	69.90
18747	300 mm	avec battue / gefälzt	1	0.96	74.90

 PUR, EPS, XPS  
 FOAMGLAS  
 LAINE / WOLLE


Lambda 0.029  
 I-I / BKZ E/RF3 cr  
 kg / m<sup>3</sup> 25  
 kPa ≥ 130

**LAMBDA ROOF - panneau EPS de toiture graphité - dim. 98 x 98 cm**
**LAMBDA ROOF - EPS Wärmedämmung Graphit - Dim. 98 x 98 cm**

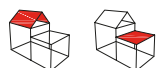
Art. n°	Epaisseur	Spécification	Pces/paq.	m <sup>2</sup> /paq.	Fr./m <sup>2</sup>
Art. Nr.	Stärke	Spezifikation	Stk./Pak.	m <sup>2</sup> /Pak.	Fr./m <sup>2</sup>
10615	140 mm	avec battue / gefälzt	3	2.88	36.00
10616	160 mm	avec battue / gefälzt	3	2.88	41.30
10617	180 mm	avec battue / gefälzt	2	1.92	46.10
10618	200 mm	avec battue / gefälzt	2	1.92	50.90
10613	220 mm	avec battue / gefälzt	2	1.92	54.90
14792	240 mm	avec battue / gefälzt	2	1.92	59.90
14793	260 mm	avec battue / gefälzt	1	0.96	64.90
14666	280 mm	avec battue / gefälzt	1	0.96	69.90



Lambda 0.034  
 I-I / BKZ E/RF3 cr  
 kg / m<sup>3</sup> 25  
 kPa ≥ 120

**TOSITHERM EPS (034) - panneau EPS de toiture - dim. 98 x 98 cm**
**TOSITHERM EPS (034) - EPS Wärmedämmung - Dim. 98 x 98 cm**

Art. n°	Epaisseur	Spécification	Pces/paq.	m <sup>2</sup> /paq.	Fr./m <sup>2</sup>
Art. Nr.	Stärke	Spezifikation	Stk./Pak.	m <sup>2</sup> /Pak.	Fr./m <sup>2</sup>
16015	80 mm	avec battue / gefälzt	6	5.76	13.20
16016	100 mm	avec battue / gefälzt	5	4.80	18.90
16017	120 mm	avec battue / gefälzt	4	3.84	22.70
16018	140 mm	avec battue / gefälzt	3	2.88	26.50
16019	160 mm	avec battue / gefälzt	3	2.88	30.30
16020	180 mm	avec battue / gefälzt	2	1.92	34.10
16021	200 mm	avec battue / gefälzt	2	1.92	37.90
16022	220 mm	avec battue / gefälzt	2	1.92	41.60



Lambda 0.033  
 I-I / BKZ E/RF3 cr  
 kg / m<sup>3</sup> 26  
 kPa ≥ 150

**SWISSPOR EPS ROOF ECO (033)**
**SWISSPOR EPS ROOF ECO (033)**

Art. n°	Epaisseur	Spécification	Pces/paq.	m <sup>2</sup> /paq.	Fr./m <sup>2</sup>
Art. Nr.	Stärke	Spezifikation	Stk./Pak.	m <sup>2</sup> /Pak.	Fr./m <sup>2</sup>

**dim. 100 x 100 cm / Dim. 100 x 100 cm**

10481	80 mm	avec battue / gefälzt	6	6.00	16.30
10477	100 mm	avec battue / gefälzt	5	5.00	18.90
10482	120 mm	avec battue / gefälzt	4	4.00	22.70

**dim. 118 x 118 cm / Dim. 118 x 118 cm**

10483	140 mm	avec battue / gefälzt	3	4.18	26.50
14951	160 mm	avec battue / gefälzt	3	4.18	30.30
10484	180 mm	avec battue / gefälzt	2	2.78	34.10
10506	200 mm	avec battue / gefälzt	2	2.78	37.90
10485	220 mm	avec battue / gefälzt	2	2.78	41.60


 Technique  
 Technik

2022

 Sous réserve de changements  
 Änderungen vorbehalten

p. 35

 Accessoires  
 Zubehör
