




**GUTEX Multiplex-top - dim. 250 x 75 cm**
**GUTEX Multiplex-top - Dim. 250 x 75 cm**


Art. n° <i>Art. Nr.</i>	Epaisseur <i>Stärke</i>	Format utile <i>Deckmass</i>	Pces/pal. <i>Stk./Pal.</i>	m <sup>2</sup> /palette <i>m<sup>2</sup>/Palette</i>	Fr./m <sup>2</sup> <i>Fr./m<sup>2</sup></i>
11097	22 mm	2480 x 728	45	84.37	11.30
11099	35 mm	2480 x 728	30	52.50	15.50

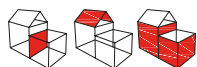
Lambda	0.044
I-I / BKZ	E/RF3 cr
kg / m <sup>3</sup>	200
kPa	≥ 200

 rainure et crête sur le pourtour / *Nut und Feder allseitig*

**GUTEX Ultratherm - dim. 178 x 60 cm**
**GUTEX Ultratherm - Dim. 178 x 60 cm**


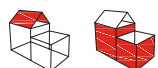

Art. n° <i>Art. Nr.</i>	Epaisseur <i>Stärke</i>	Format utile <i>Deckmass</i>	Pces/pal. <i>Stk./Pal.</i>	m <sup>2</sup> /palette <i>m<sup>2</sup>/Palette</i>	Fr./m <sup>2</sup> <i>Fr./m<sup>2</sup></i>
11102	50 mm	1749 x 569	42	42.72	21.40
11103	60 mm	1749 x 569	36	38.50	25.60
11104	80 mm	1749 x 569	26	27.77	33.75
11105	100 mm	1749 x 569	20	21.36	42.00
11106	120 mm	1749 x 569	18	19.22	50.40
11101	140 mm	1749 x 569	14	14.95	54.90
11100	160 mm	1749 x 569	12	12.82	62.60

Lambda	0.042
I-I / BKZ	E/RF3 cr
kg / m <sup>3</sup>	180
kPa	≥ 150

 rainure et crête sur le pourtour / *Nut und Feder allseitig*

**GUTEX Thermosafe - dim. 1200 x 625 mm**
**GUTEX Thermosafe - Dim. 1200 x 625 mm**


Art. n° <i>Art. Nr.</i>	Epaisseur <i>Stärke</i>	Spécification <i>Spezifikation</i>	Format utile <i>Deckmass</i>	Pces/pal. <i>Stk./Pal.</i>	m <sup>2</sup> /palette <i>m<sup>2</sup>/Palette</i>	Fr./m <sup>2</sup> <i>Fr./m<sup>2</sup></i>
19074	60 mm	bords droits 4 côtés	1200 x 625	68	51.00	13.70
19075	80 mm	<i>rundum stumpfkantig</i>	1200 x 625	56	42.00	18.30
19076	100 mm	bords droits 4 côtés	1200 x 625	42	31.50	22.80
19077	120 mm	<i>rundum stumpfkantig</i>	1200 x 625	36	27.00	27.30

Lambda	0.038
I-I / BKZ	E/RF3 cr
kg / m <sup>3</sup>	160
kPa	50


**GUTEX Multitherm - dim. 176 x 60 cm**
**GUTEX Multitherm - Dim. 176 x 60 cm**


Art. n° <i>Art. Nr.</i>	Epaisseur <i>Stärke</i>	Format utile <i>Deckmass</i>	Pces/pal. <i>Stk./Pal.</i>	m <sup>2</sup> /palette <i>m<sup>2</sup>/Palette</i>	Fr./m <sup>2</sup> <i>Fr./m<sup>2</sup></i>
15315	40 mm	1740 x 580	54	57.02	16.00
15316	60 mm	1740 x 580	36	38.02	24.00
15317	80 mm	1740 x 580	26	27.46	29.00
15318	100 mm	1740 x 580	22	23.23	36.20
15319	120 mm	1740 x 580	18	19.00	43.20
15320	140 mm	1740 x 580	16	16.89	45.90
15321	160 mm	1740 x 580	14	14.78	52.50
15324	180 mm	1740 x 580	12	12.68	58.90
15325	200 mm	1740 x 580	10	10.56	65.50

Lambda	0.040
I-I / BKZ	E/RF3 cr
kg / m <sup>3</sup>	140
kPa	≥ 70

 rainure et crête sur le pourtour / *Nut und Feder allseitig*
