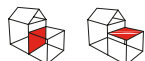

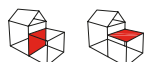

**PROPLAST P 200 - feuille lourde au bitume autocollant - Dim. 100 x 50 cm**
**PROPLAST P 200 - Schwerdämmfolie aus Bitumen - Dim. 100 x 50 cm**

Art. n°	Désignation	Réalisation	kg/m <sup>2</sup>	m <sup>2</sup> /pal.	Pces/pal.	Fr./m <sup>2</sup>
Art. Nr.	Bezeichnung	Ausführung	kg/m <sup>2</sup>	m <sup>2</sup> /Pal.	Stk./Pal.	Fr./m <sup>2</sup>
11171	<b>PROPLAST P 200</b>	autocollant <i>selbstklebend</i>	10.00	100.00	200	<b>29.80</b>

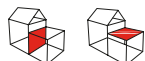

**UNIAKUSTIK Fine WZ - panneau en laine de bois, lié au ciment blanc - Dim. 200 x 60 cm**
**UNIAKUSTIK Fine WZ - feinfaserige mit Weisszement gebundene Holzwolle - Dim. 200 x 60 cm**

Art. n°	Épaisseur	Réalisation	kg/m <sup>2</sup>	m <sup>2</sup> /pal.	Pces/pal.	Fr./m <sup>2</sup>
Art. Nr.	Stärke	Ausführung	kg/m <sup>2</sup>	m <sup>2</sup> /Pal.	Stk./Pal.	Fr./m <sup>2</sup>
11203	25 mm	type WZ sans isolant	9.50	84.00	70	<b>26.30</b>
11204	35 mm	<i>Typ WZ ohne Isolation</i>	13.30	60.00	50	<b>31.80</b>

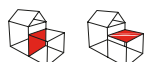
format 120 x 60 cm possible / *Format 120 x 60 cm möglich*


**UNICEM GZ - panneau en laine de bois, lié au ciment gris - Dim. 200 x 60 cm**
**UNICEM GZ - Platte aus Grauzement gebundener Holzwolle - Dim. 200 x 60 cm**

Art. n°	Épaisseur	Réalisation	kg/m <sup>2</sup>	m <sup>2</sup> /pal.	Pces/pal.	Fr./m <sup>2</sup>
Art. Nr.	Stärke	Ausführung	kg/m <sup>2</sup>	m <sup>2</sup> /Pal.	Stk./Pal.	Fr./m <sup>2</sup>
11084	25 mm	type GZ chant AK-01 <i>Typ GZ AK-01 Kanten</i>	9.00	84.00	70	<b>23.00</b>


**SONATECH - absorption de la résonance, pnx en mousse mélamine blanc - Dim. 100 x 50 cm**
**SONATECH - Absorption der Resonanz, Melaminschaumplatte weiss - Dim. 100 x 50 cm**

Art. n°	Épaisseur	Réalisation	kg/m <sup>2</sup>	m <sup>2</sup> /cart.	Pces/carton	Fr./m <sup>2</sup>
Art. Nr.	Stärke	Ausführung	kg/m <sup>2</sup>	m <sup>2</sup> /Kart.	Stk./Karton	Fr./m <sup>2</sup>
11189	30 mm	<b>Baso decor W30</b>	1.90	7.00	14	<b>411.60</b>
11191	50 mm	<b>Baso decor W50</b>	1.80	4.00	8	<b>378.10</b>
11187	30 mm	<b>Baso Pyramide W30</b>	2.43	9.00	18	<b>519.20</b>
11188	50 mm	<b>Baso Pyramide W50</b>	2.60	6.00	12	<b>549.00</b>


**SONATECH - éléments absorbants décoratifs**
**SONATECH - dekorative schallabsorbierende Elemente**

Art. n°	Épaisseur	Désignation	Spécification	Fr./m <sup>2</sup>
Art. Nr.	Stärke	Bezeichnung	Spezifikation	Fr./m <sup>2</sup>
11193	40 mm	<b>SONATECH Quietline</b>	2500 x 1250 mm	<b>655.00</b>
11194	40 mm	<b>SONATECH Quietline</b>	2000 x 1000 mm	<b>626.00</b>
11195	40 mm	<b>SONATECH Quietline</b>	1250 x 1250 mm	<b>435.00</b>
11197	40 mm	<b>SONATECH Quietline</b>	1000 x 500 mm	<b>313.00</b>

